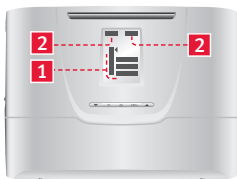


# Guide de démarrage rapide Examaster









1

Information  
sur l'installation  
Etat des générateurs  
et du système  
Estimation  
des consommations

2

Date et heure actuelle

## Touches :

	Revenir au menu ou réglage précédent
	Accéder au menu principal
	Naviguer dans les menus, régler une valeur
	
	Valider la sélection ou un réglage
	Visualiser l'état des générateurs et du système Afficher les informations du service après-vente

*L'affichage de l'écran principal et des menus dépend des fonctions ou options de l'installation (renseignement auprès d'un professionnel qualifié).*

ECRAN PRINCIPAL

MENU PRINCIPAL

Eau chaude (\*)



Priorité du système

Résistance électrique  
de l'appoint chauffage

Réduction de bruit  
de la pompe à chaleur

Date / heure (\*)

Indice de performance

Estimation des consommations électriques et gaz du système (actualisé toutes les 6H)

information installation

état générateur

activer/désactiver

programmer

température

mode confort

mode économie : le démarrage du générateur d'appoint est retardé

autoriser

interdire

programmer

*(\*) disponible si l'installation ne comporte pas de thermostat d'ambiance.*

*Pour de plus amples informations, veuillez consulter le manuel de l'appareil.*

